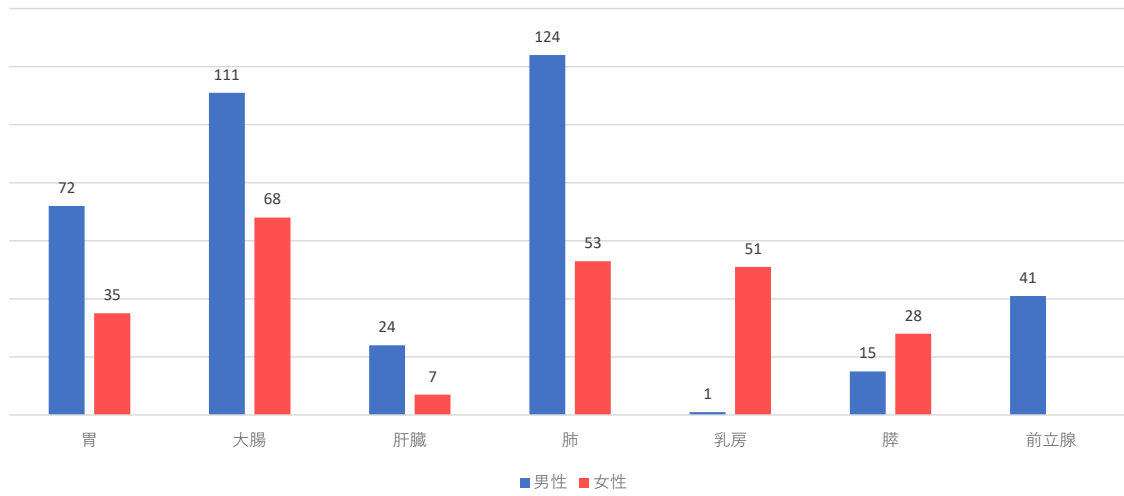


院内がん登録・部位別件数（2012年症例～2022年症例）

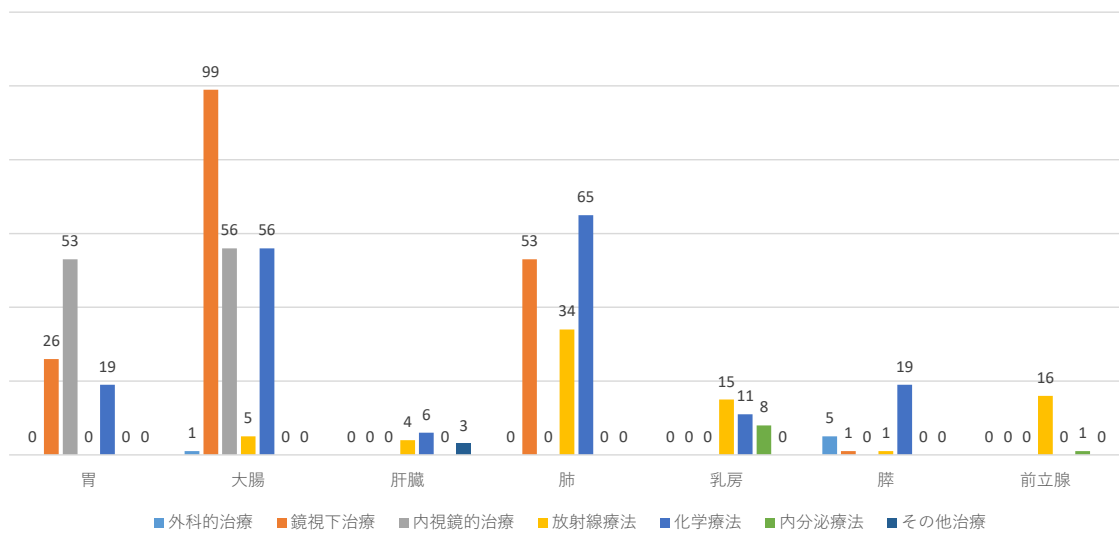
	2012年	2013年	2014年	2015年	2016年	2017年	2018年	2019年	2020年	2021年	2022年
頭頸部	14	11	14	16	18	17	12	15	12	13	9
食道	23	23	23	22	22	24	24	35	23	44	31
胃	99	107	92	112	113	113	129	109	101	112	107
小腸	4	3	3	3	5	4	2	5	6	9	6
大腸	113	145	144	111	129	127	155	158	148	170	179
肛門および肛門管	0	2	1	1	0	0	0	0	1	6	1
肝および肝内胆管	53	49	40	39	41	41	32	36	28	40	31
胆嚢・肝外胆管	16	14	15	18	15	17	21	23	22	26	13
膵	20	24	20	30	33	36	18	27	34	51	43
その他の消化器	0	0	0	0	0	0	0	0	0	0	0
気管支および肺	145	109	127	148	137	143	151	146	162	134	177
胸腺	0	2	1	0	0	2	4	4	5	0	2
心臓、縦隔および胸腺	7	3	1	0	2	2	3	2	1	2	2
その他および部位不明の呼吸機系および胸腔内臓器	0	0	0	0	0	0	0	0	0	0	0
骨	1	1	3	1	0	1	1	3	0	0	1
造血系および細網内皮系	6	4	1	2	8	7	7	6	3	4	7
皮膚	3	1	2	2	7	4	9	6	9	18	3
末梢神経および自律神経系	0	0	0	0	0	0	0	0	0	0	0
後腹膜および腹膜	1	1	0	0	3	1	1	4	5	1	3
結合組織、皮下組織およびその他の軟部組織	5	2	1	2	3	0	1	1	0	1	3
乳房	58	68	86	71	91	54	60	42	68	49	52
外陰・膣	0	0	0	1	0	0	1	0	1	0	0
子宮頸	3	4	5	4	3	4	2	4	4	2	5
子宮体部	3	3	2	4	0	5	5	2	5	9	1
子宮、部位不明	0	4	2	0	1	1	0	1	0	1	0
卵巣・卵管	6	0	3	2	1	4	3	2	6	3	6
胎盤	0	0	0	0	0	0	0	0	0	0	0
陰茎	0	0	0	0	0	1	0	0	0	0	0
前立腺	35	32	47	43	51	69	43	39	34	58	41
精巣	0	1	0	0	0	0	0	1	0	1	0
その他の男性器	0	0	0	1	0	0	0	0	0	0	0
腎・腎盂・尿管	2	2	6	9	12	6	3	4	2	8	8
膀胱	2	7	16	9	20	15	11	1	3	6	2
その他の泌尿器	0	0	0	0	0	0	0	0	0	0	0
目および付属器	1	0	0	0	0	0	0	1	0	0	2
頭蓋内腫瘍	27	38	20	11	22	29	48	42	39	31	27
脊髄、脳神経および中枢神経	2	2	1	0	2	8	3	1	1	2	3
副腎および内分泌器官	8	4	2	0	6	1	8	4	6	2	8
その他および不明な部位	0	0	0	1	0	0	0	0	0	0	0
リンパ節（悪性リンパ腫）	9	6	11	7	10	5	7	6	3	2	6
原発不明	4	1	6	8	3	1	10	10	5	3	4
合計	670	673	695	678	758	742	774	740	737	808	783

主要5部位、膵、前立腺・性別件数



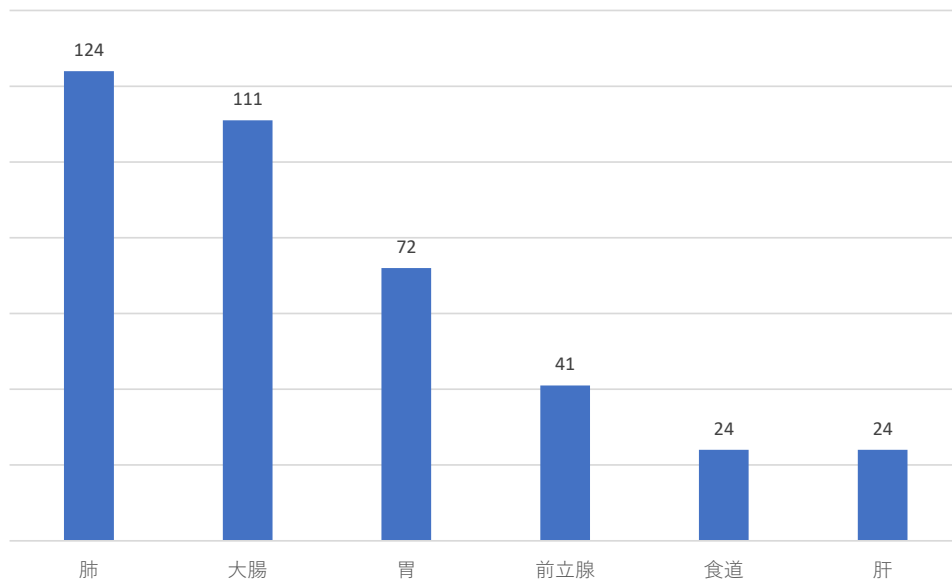
	胃	大腸	肝臓	肺	乳房	膵	前立腺
男性	72	111	24	124	1	15	41
女性	35	68	7	53	51	28	0

主要5部位、膵、前立腺・治療実施件数



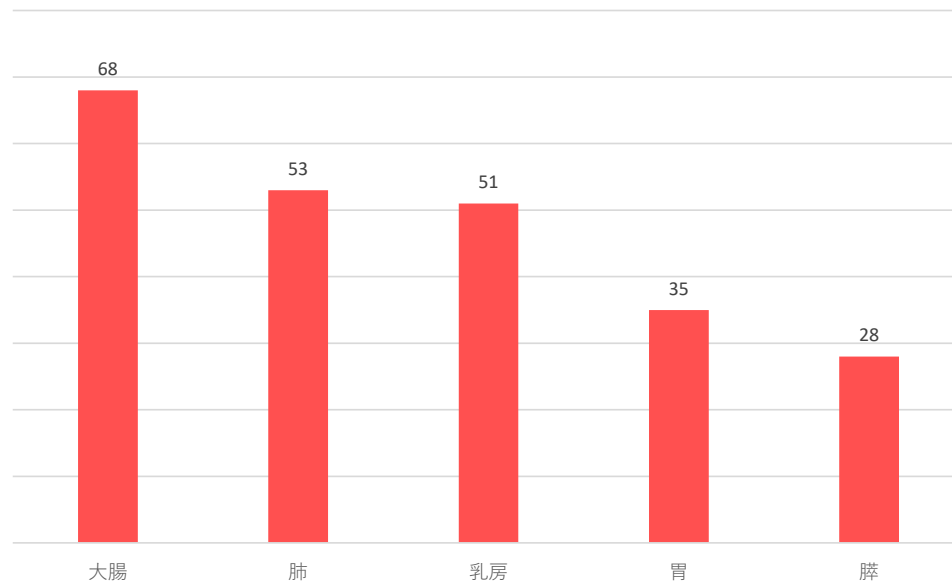
	外科の治療	鏡視下治療	内視鏡の治療	放射線療法	化学療法	内分泌療法	その他治療
胃	0	26	53	0	19	0	0
大腸	1	99	56	5	56	0	0
肝臓	0	0	0	4	6	0	3
肺	0	53	0	34	65	0	0
乳房	0	0	0	15	11	8	0
膵	5	1	0	1	19	0	0
前立腺	0	0	0	16	0	1	0

部位別件数（男性）・上位5部位



部位	肺	大腸	胃	前立腺	食道	肝
件数	124	111	72	41	24	24

部位別件数（女性）・上位5部位



部位	大腸	肺	乳房	胃	脾
件数	68	53	51	35	28